

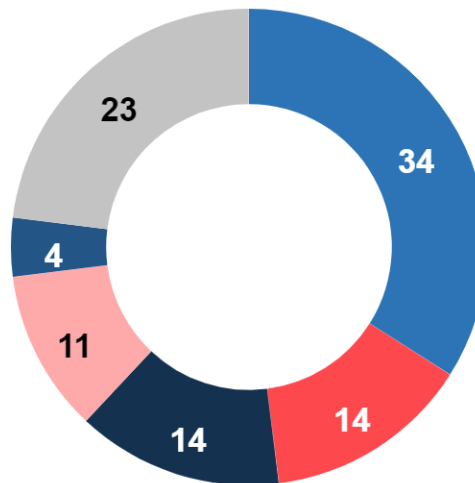
Präsentation

Ausgaben von Haushalten und Jugendlichen in Deutschland



Konsumausgaben privater Haushalte 2019

Anteile in %, insgesamt: 2 574 Euro



■ Wohnen, Energie, Wohnungsinstandhaltung ■ Verkehr ■ Nahrungsmittel, Getränke, Tabakwaren
■ Freizeit, Unterhaltung, Kultur ■ Bekleidung, Schuhe ■ Sonstige Konsumausgaben

Quelle: Laufende Wirtschaftsrechnungen

© Statistisches Bundesamt (Destatis), 2021

https://www.destatis.de/DE/Themen/Gesellschaft-Umwelt/Einkommen-Konsum-Lebensbedingungen/Konsumausgaben-Lebenshaltungskosten/_inhalt.html#sprg234842

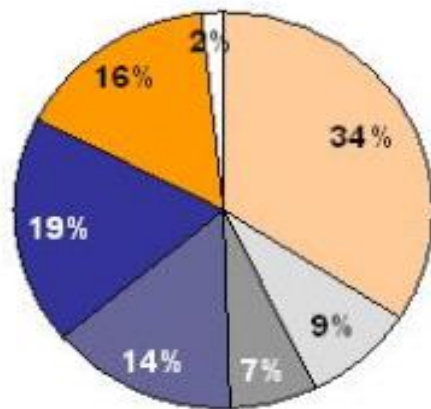
Präsentation

Ausgaben von Haushalten und Jugendlichen in Deutschland



Einkommensstruktur der 10- bis 17-Jährigen

Verteilung der Einnahmearten



Summe: 100%



Jahressumme der Einnahmearten



Jahressumme: 893 EUR

Frage J1: "Ich lese dir jetzt verschiedene Geld-Einnahmequellen vor. Sage mir bitte jeweils, ob diese Geldquelle für dich zutrifft und welchen Betrag du daraus im Durchschnitt erhältst."

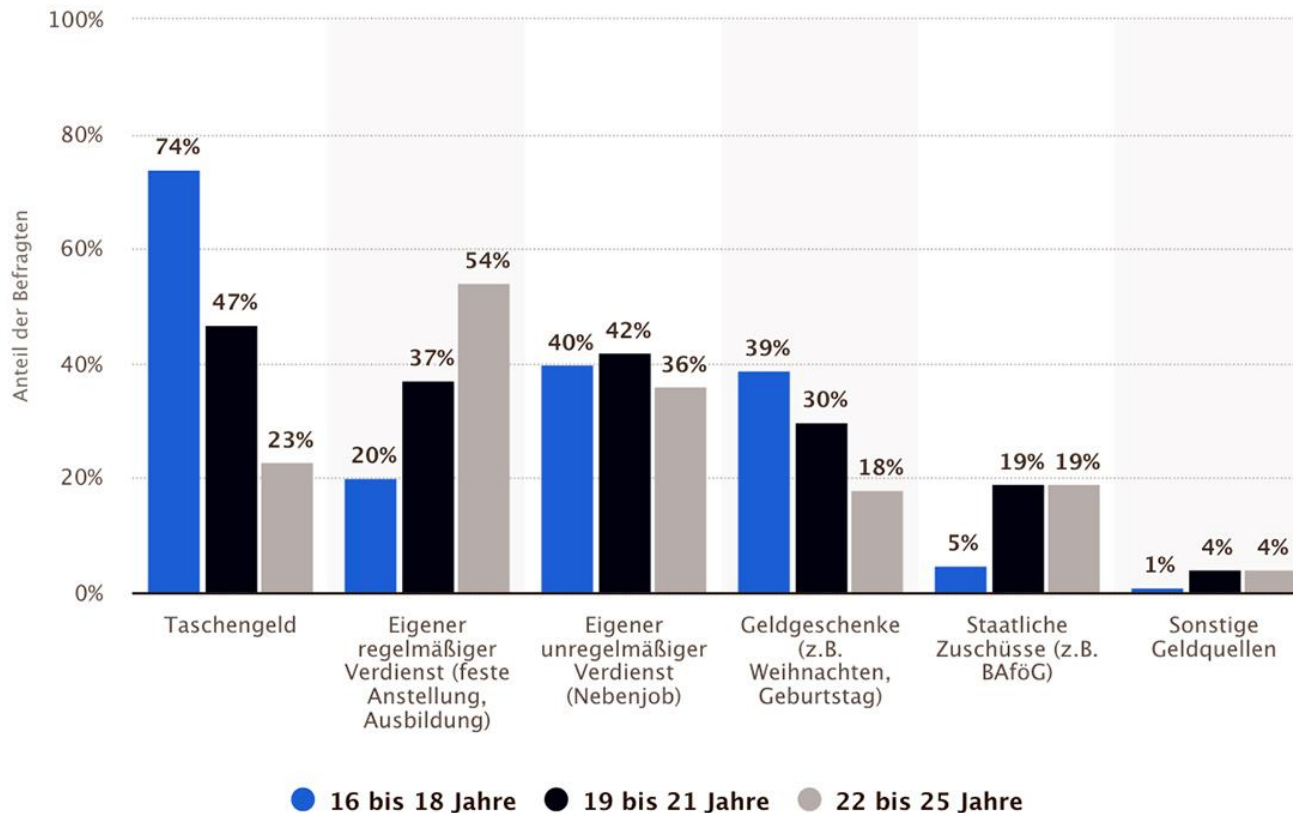
Basis: n = 1.003 Jugendliche, 10 bis 17 Jahre; geschlossene Frage

© UF Institut für Jugendforschung

Quelle: https://www.schuldnerberatung-sh.de/fileadmin/download/praevention/lange_schufa-studie_jugend_und_geld_2005.pdf



Was sind die Haupteinnahmequellen deiner Finanzen?



<https://de.statista.com/statistik/daten/studie/611959/umfrage/umfrage-in-deutschland-zu-haupteinnahmequellen-von-jugendlichen-nach-alter/>